


2021年

火災・救急・救助の概要



TOYOOKA FIRE DEPARTMENT
豊岡市消防本部

目 次

1	火災の概要	1
2	救急の概要	2
3	救助の概要	3
4	火災統計	
(1)	火災発生状況	4
(2)	火災件数の推移	5
(3)	地域別火災発生状況	5
(4)	月別火災発生状況	6
(5)	出火原因別火災発生状況	7
5	救急統計	
(1)	救急出場状況	8
(2)	救急出場の推移	9
(3)	月別救急出場状況	10
(4)	曜日別救急出場状況	10
(5)	搬送者の傷病程度	11
(6)	病院別搬送人員と平均時間	11
(7)	応急手当普及啓発活動の実施状況	12
(8)	その場に居合わせた人による心肺蘇生の実施状況	13
6	救助統計	
(1)	救助出動状況	14
(2)	救助出動の推移	15



1 火災の概要

(1) 火災件数は30件、前年より増加

2021年中の火災件数は30件で、過去最も少なかった前年と比較して9件の増加となっています。

火災種別でみると、建物火災 18 件(60.0%)、枯れ草等が燃えるその他の火災 12 件(40.0%)となっています。

(2) 火災による死傷者が増加

火災による死者は2人、負傷者は5人発生しています。前年と比較して死者は2人、負傷者は3人増加しています。

(3) 出火原因の第1位は「たき火」

出火原因別でみると、「たき火」が7件と最も多く、屋外において焼却火を取り扱う際の不注意や不始末により火災が発生しています。

次いで「ストーブ」「放火の疑い」「こんろ」が各3件となっています。

消防業務の主な取組み

(1) 火災予防への取組み

住宅防火対策の推進及び地域の安全・安心を確保するため、消防団と連携を図り、戸別防火訪問を実施しています。

また、類似火災を防止するため、火災が発生した際は原因を究明し、広報誌やSNS等を活用して火災予防広報を行っています。



(2) 木造家屋密集街区防災訓練

2021年は港地区において防災訓練を実施し、市民との協働による地域防災力の強化を図りました。

今後も引き続き、市民、消防団、関係機関と協力し、木造家屋密集街区の防災力強化に取り組めます。

(3) 次世代を担う若手消防職員の育成

近年の火災件数の減少に伴い、若手職員の経験不足が課題となっています。そのため、現場経験を積んだ職員が知識や技術を若手職員に継承し、消防本部の次世代を担う職員の育成に取り組んでいます。

2 救急の概要

(1) 救急件数は3,620件、昨年より減少

2021年中の救急件数は3,620件で、搬送人員は3,291人となっています。前年と比較して救急件数は70件、搬送人員は59人の減少となっています。

事故種別でみると、急病2,521件(69.6%)、一般負傷560件(15.5%)、交通事故210件(5.8%)で全体の約9割を占めています。

(2) 城崎地域で大幅に減少

救急件数を地域別でみると、豊岡1,777件(前年比4.2%減)、城崎235件(同18.7%減)、竹野244件(同10.9%増)、日高758件(同2.3%増)、出石396件(同7.9%増)、但東208件(同4.6%減)となっています。

(3) 搬送者の約6割が軽症者

医療機関等に搬送した3,291人の傷病程度は、死亡88人(2.7%)、重症148人(4.5%)、中等症1,148人(34.9%)、軽症1,902人(57.8%)、その他5人(0.1%)となっています。

救急業務の主な取組み

(1) 救急講習の再開

コロナ禍により、救急講習の開催を制限していましたが、6月から感染防止対策を強化して再開しました。講習会では3密を避け、アルコール消毒や体温測定等の徹底を図り、市民の方々が安心して講習会に参加していただけるように取り組んでいます。



(2) 自動車道事故対応訓練

北近畿豊岡自動車道但馬空港インターチェンジ開通に伴い、自動車道上での交通事故を想定した訓練を実施しました。訓練では安全管理の徹底と他隊連携の重要性を再確認することができました。今後も安全で円滑な救急活動を実施するため訓練を重ねます。

(3) 救急業務に携わる隊員の教育

救急救命士や救急隊員の指導・教育を行う指導救命士(現在2名)を新たに1名養成し、訓練や病院実習等を通じて、円滑な救急活動に努めています。

3 救助の概要

(1) 救助件数は49件、前年より減少

2021年中の救助件数は49件で、そのうち31件の救助活動を実施しています。前年と比較して救助件数は16件、活動件数は5件の減少となっています。

(2) 救助人員は25人

救助活動により25人を救出しています。傷病程度は、死亡3人、重症3人、中等症5人、軽症9人、その他(負傷なし)5人となっています。



(3) 「交通事故」による出動が最も多い

事故種別でみると、前年同様「交通事故」が17件(34.7%)と最も多く、近年、増加傾向にある「建物等による事故」は前年と同じく11件(22.4%)となっています。また、「その他の事故」は14件(28.6%)となっており、その中でも登山者の山岳遭難事故が多く発生しています。

救助業務の主な取組み

(1) 土砂災害への対応強化

近年、各地において大雨による土石流や地すべり等の土砂災害が頻発していることから、安全・確実・迅速に対応するため、訓練の実施や新たな資機材の導入を図り、災害に備えています。



(2) 関係機関との連携強化

災害現場では、状況により警察をはじめ様々な関係機関と連携して救助活動を行います。2021年は兵庫県消防防災航空隊と連携強化を図るため、管内の山岳地において合同訓練を実施しました。今後も関係機関との合同訓練を実施し、災害時の連携強化を図ります。

(3) 緊急消防援助隊派遣への備え

当消防本部では、これまでに東日本大震災や熊本地震等において、緊急消防援助隊を派遣し、災害対応を行っています。

今後も、南海トラフ地震等の大規模災害の発生が危惧されることから、年間を通して計画的に訓練を実施し、救助活動に関する知識や技術の習得に努め、隊員間の連携強化を図ります。

4 火災統計

(1) 火災発生状況

(表中△は減)

年		単位	2021年	2020年	増 減
区分					
火 災 件 数		件	30	21	9
	建 物		18	13	5
	林 野				
	車 両		0	2	△ 2
	船 舶				
	航 空 機				
	そ の 他		12	6	6
火 元 焼 損 程 度		件	18	13	5
	全 焼		6	6	0
	半 焼				
	部 分 焼		3	4	△ 1
	ぼ や		9	3	6
り 災 世 帯 数		世帯	23	5	18
り 災 人 員		人	52	18	34
死 傷 者 数	死 者	人	2	0	2
	負 傷 者	人	5	2	3
焼 損 面 積	建 物	m ²	2,340	1,329	1,011
	林 野	a			
火 災 損 害 額		千円	120,324	97,820	22,504
	建 物		119,545	96,960	22,585
	林 野				
	車 両		0	430	△ 430
	船 舶				
	航 空 機				
	そ の 他		779	430	349

※火災損害額は、火災で受けた直接的な損害を火災報告の基準により評価・算出したものです。

(2) 火災件数の推移

区分		年				
		2017年	2018年	2019年	2020年	2021年
火災件数		35	43	22	21	30
地域	豊岡	13	17	11	8	16
	城崎	1	1	1	2	2
	竹野	2	4	2	2	
	日高	4	10	6	5	6
	出石	6	4	2	3	3
	但東	9	7		1	3

(3) 地域別火災発生状況

区分		地域						合計
		豊岡	城崎	竹野	日高	出石	但東	
火災件数		16	2		6	3	3	30
	建物	10	2		4	1	1	18
	林野							
	車両							
	船舶							
	航空機							
	その他	6			2	2	2	12
火元焼損程度		10	2		4	1	1	18
	全焼	2	1		2		1	6
	半焼							
	部分焼	2			1			3
	ぼや	6	1		1	1		9
死傷者数	死者	1					1	2
	負傷者	3			1	1		5

(4) 月別火災発生状況

区分	月												合計
	1月	2月	3月	4月	5月	6月	7月	8月	9月	10月	11月	12月	
火災件数	3	2	5	1	3	2	2	4	2	1	3	2	30
建物	3	1	1		3			4	1	1	2	2	18
林野													
車両													
船舶													
航空機													
その他		1	4	1		2	2		1		1		12
火元焼損程度	3	1	1		3			4	1	1	2	2	18
全焼	1	1			2			1	1				6
半焼													
部分焼			1								2		3
ぼや	2				1			3		1	2		9
死傷者数	死者	1		1									2
	負傷者			1				2	1	1			5



火災現場

(5) 出火原因別火災発生状況

出火原因	区分	火災件数	火災種別			
			建 物	林 野	車 両	その他
た き 火		7				7
ス ト ー ブ		3	3			
放 火 の 疑 い		3	3			
こ ん ろ		3	2			1
電 気 機 器		2	2			
電 灯 ・ 電 話 等 の 配 線		2	1			1
た ば こ		1	1			
電 気 装 置		1	1			
マ ッ チ ・ ラ イ タ ー		1	1			
灯 火		1	1			
取 灰		1	1			
火 入 れ		1				1
そ の 他		3	2			1
不 明		1				1
合 計		30	18			12

※火災原因は、火災報告取扱要領により分類したものです。



警防訓練



木造家屋密集街区防災訓練（港地区）



5 救急統計

(1) 救急出場状況

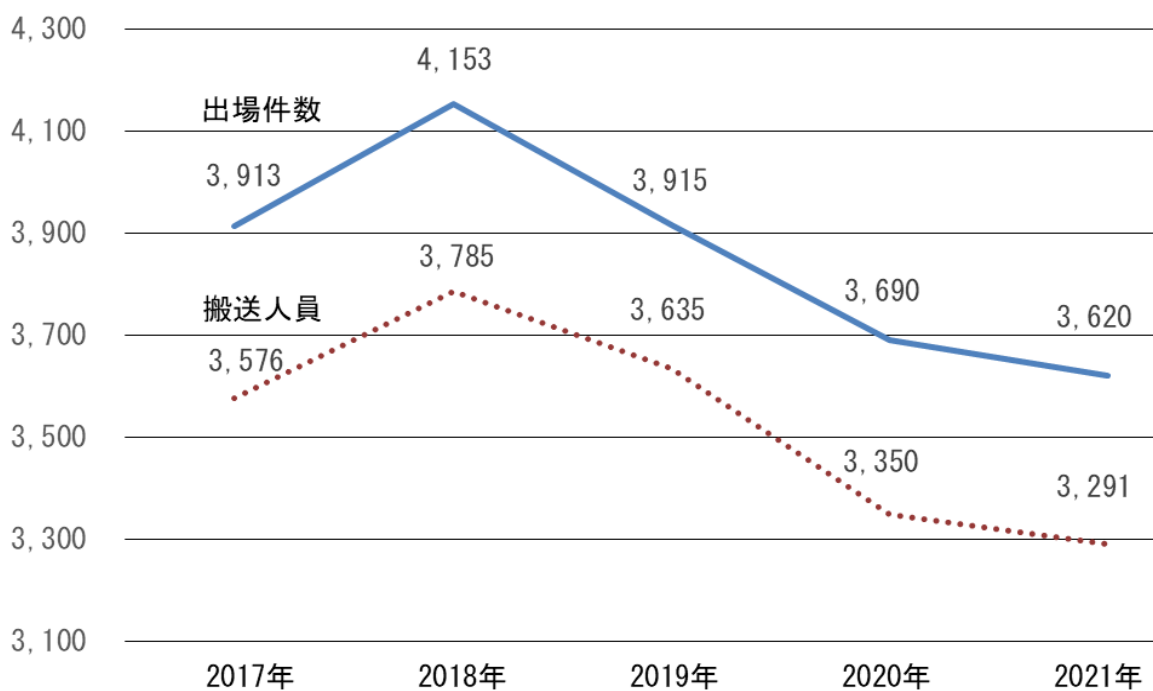
(表中△は減)

区分 事故種別	出 場 件 数			搬 送 人 員		
	2021年	2020年	増 減	2021年	2020年	増 減
火 災	5	3	2	4	2	2
自然災害						
水 難	7	4	3	2	1	1
交 通	210	234	△ 24	170	211	△ 41
労働災害	27	32	△ 5	27	31	△ 4
運動競技	20	13	7	18	13	5
一般負傷	560	599	△ 39	512	555	△ 43
加 害	5	14	△ 9	3	10	△ 7
自損行為	22	29	△ 7	10	15	△ 5
急 病	2,521	2,519	2	2,339	2,311	28
そ の 他	243	243	0	206	201	5
合 計	3,620	3,690	△ 70	3,291	3,350	△ 59

(2) 救急出場の推移

区分		年				
		2017年	2018年	2019年	2020年	2021年
出場件数		3,913	4,153	3,915	3,690	3,620
地域	豊岡	1,849	1,978	1,887	1,855	1,777
	城崎	328	341	308	289	235
	竹野	262	285	257	220	244
	日高	787	874	835	741	758
	出石	439	445	377	367	396
	但東	246	220	251	218	208
	管外	2	10			2

搬送人員	3,576	3,785	3,635	3,350	3,291
------	-------	-------	-------	-------	-------



(3) 月別救急出場状況

事故種別	月												合計
	1月	2月	3月	4月	5月	6月	7月	8月	9月	10月	11月	12月	
急病	210	203	210	223	225	188	210	233	188	205	200	226	2,521
交通	22	16	12	14	14	10	16	31	12	28	20	15	210
一般負傷	47	44	51	46	49	42	42	38	41	47	64	49	560
その他	28	20	34	28	23	28	27	23	26	29	39	24	329
合計	307	283	307	311	311	268	295	325	267	309	323	314	3,620

(4) 曜日別救急出場状況

事故種別	曜日								合計
	日	月	火	水	木	金	土		
急病	360	376	335	373	329	374	374	2,521	
交通	25	26	28	30	31	42	28	210	
一般負傷	80	91	75	80	68	83	83	560	
その他	19	63	52	40	64	58	33	329	
合計	484	556	490	523	492	557	518	3,620	

(5) 搬送者の傷病程度

事故種別	程度					
	死 亡	重 症	中等症	軽 症	その他	合 計
急 病	74	112	783	1,366	4	2,339
交 通	1	7	24	138		170
一般負傷	12	12	176	311	1	512
そ の 他	1	17	165	87		270
合 計	88	148	1,148	1,902	5	3,291

(6) 病院別搬送人員と平均時間

搬送病院	年				
	2017年	2018年	2019年	2020年	2021年
豊岡病院 (但馬救命救急センター)	3,245	3,483	3,370	3,126	3,078
出石医療センター	44	26	34	22	17
日高医療センター		1	1	2	1
八鹿病院	17	20	29	32	46
そ の 他	17	25	20	10	20
ドクターヘリ収容	253	230	181	158	129

覚知～現場到着(分)	8.9	9.0	8.9	8.9	9.1
覚知～病院収容(分)	32.9	33.2	33.0	33.0	33.4

(7) 応急手当普及啓発活動の実施状況

○講習別実施状況

年 区分	2017年	2018年	2019年	2020年	2021年
救命講習回数 (上級・普通)	108	90	79	7	16
参加人員	2,232	1,790	1,556	73	129
救急講習回数	153	172	131	50	55
参加人員	4,301	4,592	3,969	744	772

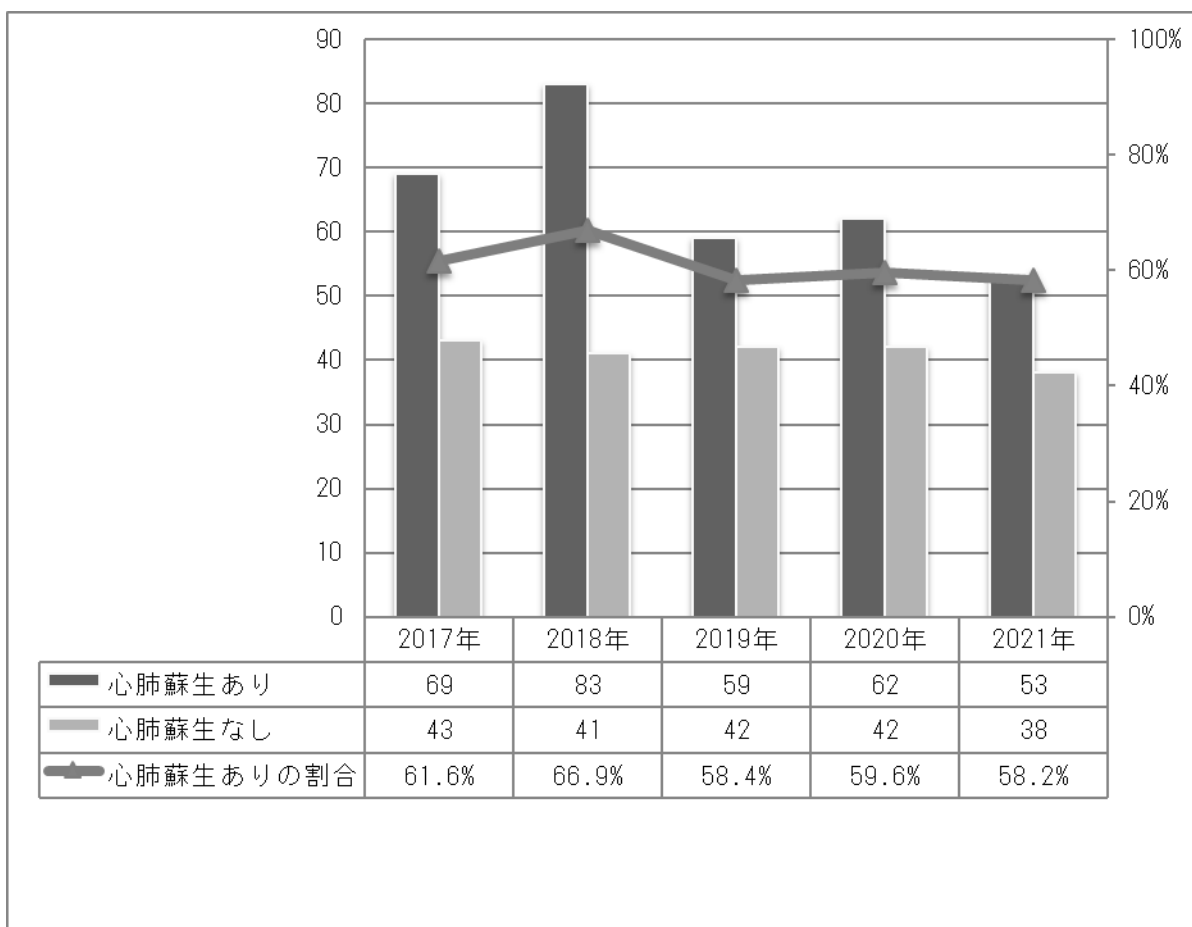
○対象別実施状況

対象 区分	救命講習		救急講習	
	回数	参加人員	回数	参加人員
地区関係			2	24
こども園・保育園			11	157
事業所関係	5	40	12	160
福祉・医療関係	2	9	12	153
学校関係			15	259
一般公募	2	8		
市職員	1	6		
消防団員	1	17	2	15
その他(各種団体)	5	49	1	4
合計	16	129	55	772

○署所別実施状況

署所 区分	救命講習		救急講習	
	回数	参加人員	回数	参加人員
豊岡消防署	8	68	12	233
城崎分署	1	3	14	183
竹野出張所	1	7	6	57
日高分署	6	51	10	155
出石分署			9	103
但東駐在所			4	41
合計	16	129	55	772

(8) その場に居合わせた人による心肺蘇生の実施状況



JA たじま/JA 共済連兵庫から自動式心マッサージ器を寄贈していただきました！



自動車道事故対応訓練

6 救助統計

(1) 救助出動状況

(表中△は減)

区分		年		増 減
		2021年	2020年	
出 動 件 数		49	65	△ 16
活 動 件 数		31	36	△ 5
救 助 人 員		25	35	△ 10
事 故 種 別	火 災	2	1	1
	交 通 事 故	17	26	△ 9
	水 難 事 故	5	4	1
	自 然 災 害			
	機 械 事 故	0	6	△ 6
	建 物 事 故	11	11	0
	ガス・酸欠事故			
	破 裂 事 故			
	その他の事故	14	17	△ 3
傷 病 程 度	死 亡	3	4	△ 1
	重 症	3	2	1
	中 等 症	5	13	△ 8
	軽 症	9	13	△ 4
	その他(負傷なし)	5	3	2

(2) 救助出動の推移

区分		年				
		2017年	2018年	2019年	2020年	2021年
出動件数		75	80	56	65	49
地域	豊岡	30	33	27	27	23
	城崎	9	3	2	4	2
	竹野	10	11	4	7	5
	日高	12	11	11	14	11
	出石	6	15	6	8	2
	但東	8	3	6	5	6
	管外		4			



交通事故事案



土砂災害対応訓練



兵庫県消防防災航空隊合同訓練



火災対応訓練

発行
作成

2022年3月
豊岡市消防本部 警防課
〒668-0055
兵庫県豊岡市昭和町4番33号
TEL 0796 (24) 1119

